

Descrizione generica

L'obiettivo della gestione è di incrementare il valore del capitale attraverso l'investimento in strumenti finanziari di natura azionaria di emittenti internazionali. Il portafoglio è composto, in prevalenza, da azioni e da OICR che investono in azioni internazionali.

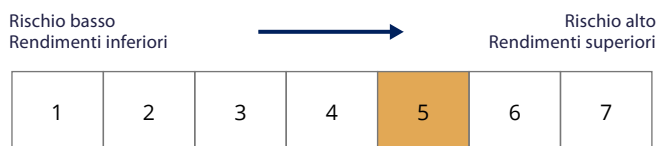
L'obiettivo di crescita del capitale è perseguito avendo come riferimento un orizzonte temporale di medio-lungo termine (indicativamente 5 anni) ed esponendo il valore del portafoglio ad oscillazioni significative, per sopportare le quali è richiesta un'adeguata propensione al rischio.

Lo stile di gestione è fortemente attivo: gli scostamenti nella composizione del portafoglio gestito rispetto a quella del benchmark sono frutto di analisi macroeconomiche e di analisi fondamentali condotte mediante l'uso di diversi modelli, tra i quali il rapporto Prezzo/Utile rettificato per il ciclo economico.

Caratteristiche generali

Tipologia linea	Azionario Internazionale
Stile di gestione	Benchmark
Benchmark	45% S&P500 Eur 40% STOXX Europe 600 10% Japan Eur 5% Emerging Markets Eur
VaR mensile massimo (95%)	12%

Livello e indicatori di rischio



Performance

	Portafoglio	Benchmark
2017	7,4%	6,2%
2018	-4,7%	-7,9%
2019	11,6%	16,3%
2020	3,2%	1,5%
2021	16,9%	26%
2022	-7,5%	-12,8%

Alfa mensile	0,07%
Beta	0,73

(*) calcolati dal 31/12/2016

Avvertenze

Le presenti informazioni sono state redatte con la massima perizia possibile in ragione dello stato dell'arte delle conoscenze e delle tecnologie; la loro accuratezza e la loro affidabilità non sono comunque in alcun modo e forma fonte di responsabilità da parte di Giotto Cellino Sim S.p.A. né di alcuno. Tutte le informazioni pubblicate NON devono essere considerate un'offerta o una sollecitazione all'acquisto o alla vendita di valori mobiliari, ma vogliono svolgere una funzione di supporto per l'investitore, che rimane totalmente responsabile delle proprie operazioni. Le informazioni fornite sono inoltre frutto di notizie ed opinioni che possono essere modificate in qualsiasi momento e senza alcun preavviso. In ogni caso Giotto Cellino Sim S.p.A. non si ritiene responsabile nei confronti di alcun utente o terze parti di eventuali danni diretti o indiretti dovuti ad un uso improprio delle informazioni fornite o da eventuali inesattezze o non completezza nelle informazioni e nei dati.

I risultati passati non sono indicazione di rendimenti futuri.

Giotto Cellino Sim S.p.A.

Sede legale e amministrativa:
Via Fornace Morandi, 24 - 35133 Padova

Grafico performance cumulata

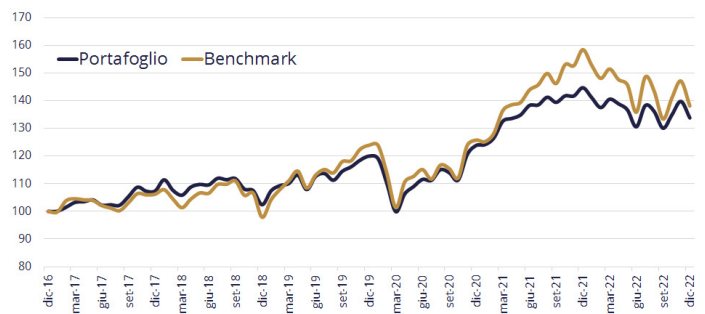
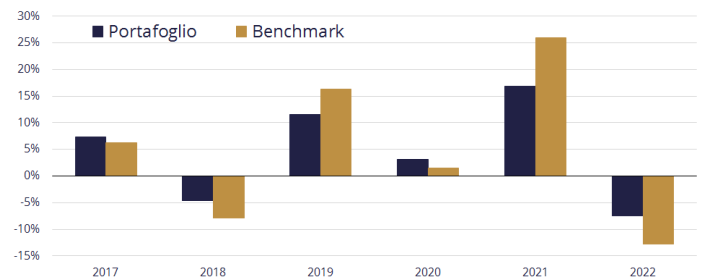


Grafico performance annuale



Asset Allocation

Asset	% di portafoglio
AZIONI NORD AMERICA	40%
AZIONI EUROPA	31,5%
AZIONI PACIFICO DEVELOPED	10%
AZIONI MERCATI EMERGENTI	5%
LIQUIDITA'	13,5%