

Descrizione generica

La linea di gestione Liquidità è ideata per investitori che hanno scarsa tolleranza alla volatilità ma l'obiettivo di accrescere moderatamente il valore del capitale investito nel breve termine.

La rischiosità della linea è bassa.

Il portafoglio è investito esclusivamente in strumenti obbligazionari o in depositi remunerati (si ricorda che non sono assoggettate a bail-in le passività relative alle disponibilità liquide della clientela ricevute da una SIM e affidate al depositario poi posto in risoluzione).

Caratteristiche generali

| | |
|---------------------------|--------------------------|
| Tipologia linea | Gestione Liquidità |
| VaR mensile massimo (95%) | 3% |
| Rendimento obiettivo | Euro short-term rate +1% |

Performance

| | Linea |
|------|-------|
| 2017 | N.D. |
| 2018 | 0,82% |
| 2019 | 1,31% |
| 2020 | 1,14% |
| 2021 | 0,84% |
| 2022 | 0,74% |

Avvertenze

Le presenti informazioni sono state redatte con la massima perizia possibile in ragione dello stato dell'arte delle conoscenze e delle tecnologie; la loro accuratezza e la loro affidabilità non sono comunque in alcun modo e forma fonte di responsabilità da parte di Giotto Cellino Sim S.p.A. né di alcuno. Tutte le informazioni pubblicate NON devono essere considerate un'offerta o una sollecitazione all'acquisto o alla vendita di valori mobiliari, ma vogliono svolgere una funzione di supporto per l'investitore, che rimane totalmente responsabile delle proprie operazioni. Le informazioni fornite sono inoltre frutto di notizie ed opinioni che possono essere modificate in qualsiasi momento e senza alcun preavviso. In ogni caso Giotto Cellino Sim S.p.A. non si ritiene responsabile nei confronti di alcun utente o terze parti di eventuali danni diretti o indiretti dovuti ad un uso improprio delle informazioni fornite o da eventuali inesattezze o non completezza nelle informazioni e nei dati.

I risultati passati non sono indicazione di rendimenti futuri.

Giotto Cellino Sim S.p.A.

Sede legale e amministrativa:
Via Fornace Morandi, 24 - 35133 Padova

Grafico performance

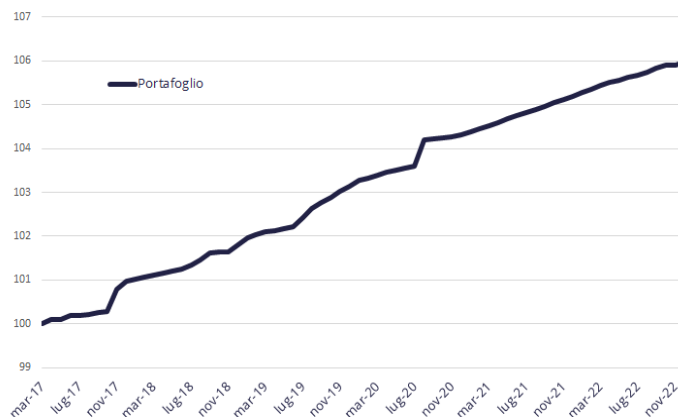
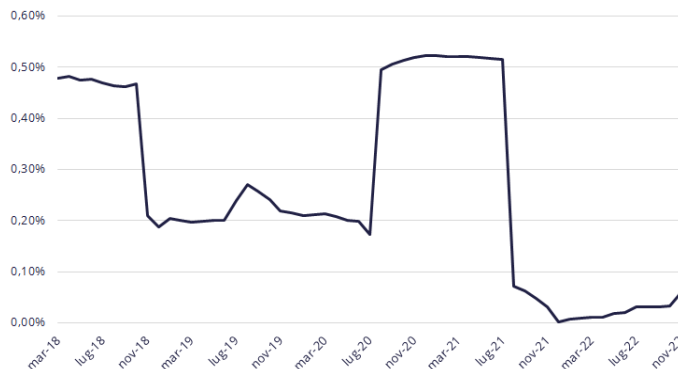
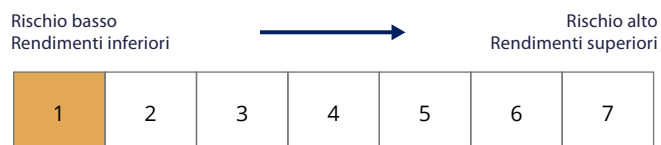


Grafico volatilità



Livello e indicatori di rischio



Altre sedi:

Via Cavour, 21 - 10123 Torino

Via Appiani, 19 - 20121 Milano

Via Don Minzoni, 175 - 55047 Querceta di Seravezza (LU)