

Atomo - Global Return - L - Cap. - EUR

Sintesi

Società di Gestione	Link Fund Solutions S.A.
Gestore Investimenti	Giotto Cellino SIM S.p.A.
Classe di Azioni	Retail/Institutional
NAV	78,76 EUR
Frequenza	Quotidiana
Patrimonio Netto (mln)	3,81 EUR
Data di lancio	26 agosto, 2016
Domicilio	Lussemburgo
Codice ISIN	LU1391065395
Agente Amministrativo	European Fund Administration
Banca Depositaria	Banque de Luxembourg
Agente di Trasferimento	European Fund Administration
Auditors	Deloitte

Misure di Rischio e Volatilità

Data la tipologia del comparto in luogo del benchmark sono indicati i seguenti indicatori di rischio/rendimento:

	1 Anno	Dalla partenza
Deviazione Std. Annualizzata	7,76	9,09
Sharpe Ratio	-1,78	-0,34
Volatilità	7,77	9,19
Mesi positivi		47,95

Obiettivo d'Investimento

L'obiettivo del Comparto è di ottenere una crescita a lungo termine del capitale mediante l'utilizzo di un paniere diversificato di strumenti finanziari. A tal fine può investire in titoli azionari o similari senza alcuna limitazione geografica, in obbligazioni e obbligazioni convertibili, senza limiti di durata e di rating, in strumenti del mercato monetario o di liquidità. Il Comparto può inoltre conseguire il proprio obiettivo di investimento utilizzando strumenti UCITS, UCI, Exchange Traded Commodities, Exchange Traded Notes ed Exchange Traded Funds senza vincoli geografici o valutari e può investire inoltre in strumenti finanziari derivati. Il Comparto non promuove caratteristiche ambientali o sociali né ha come obiettivo investimenti sostenibili, come previsto dagli Articoli 8 o 9 della SFDR, attualmente rientra nell'ambito di applicazione dell'articolo 6 della SFDR, come ulteriormente descritto nel Prospetto.

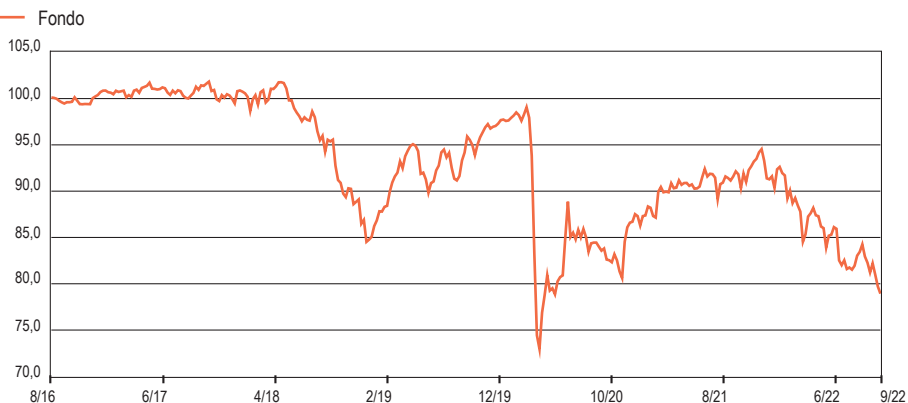
Commissioni

Investimento Minimo Iniziale	1,00 Share
Investimento Minimo Successivo	0,00 EUR
Commissioni di Gestione	2,00%
Commissioni di Acquisto (max)	0,00%
Commissione di Riscatto (max)	0,00%

Contatti

Link Fund Solutions S.A. (Management Company)
 19-21, route d'Arlon L-8009 Strassen
 R.C.S. Luxembourg: B 110 332
 Tel. +352 27 726 100
www.linkfundsolutions.lu (info@linkfundsolutions.lu)

Grafico Performance (crescita 100) - Da Inizio Gestione: weekly observations




Rendimenti

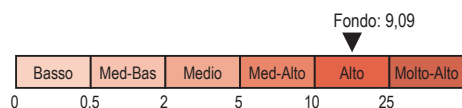
Rendimenti Cumulati %	Fondo	Rend. Trimestrali %	1° Trim	2° Trim	3° Trim	4° Trim	
Dalla partenza	-21,18	2022	-4,74	-7,15	-3,28	-	
1 Mese	-3,42	2021	3,86	0,87	-0,33	1,03	
3 Mesi	-3,28	2020	-20,34	9,16	-3,12	6,27	
6 Mesi	-10,19	2019	10,01	-0,77	2,66	2,81	
Da inizio anno	-14,45	Rendimenti Annuali					Fondo
1 Anno *	-13,56	2021					5,50
3 Anni *	-16,92	2020					-10,47
5 Anni *	-22,06	2019					15,21

* dati aggiornati alla fine dell'ultimo trimestre solare (30 Settembre 2022)

Portafoglio



Profilo di Rischio (Volatilità - 3 Anni)



Primi 5 Paesi	% Port
Italia	37,09
Irlanda	15,66
Regno Unito	7,96
Stati Uniti	6,18
Olanda	3,78

Distribuzione Settoriale	% Port
Finanza	37,37
Etf	13,21
Beni Di Consumo, Ciclici	8,57
Industria	5,03
Beni Di Consumo, Non Ciclici	4,87

Primi 10 Titoli	% Port
Abc Co Spa Societa Benefit	4,49
Smartetn Plc Certif Basket 08.12.25	3,11
Novo Nordisk A/s-B	2,96
Banca Popu Dell Alto Adige Spa	2,77
Illimity Bank Spa 3.375% Emtn 20/11.12.23	2,70
Barclays Bank Plc Certif Stellant 16.07.25	2,66
Alerion Cleanpower 3.5% 22/17.05.28	2,54
Ferrari Nv 1.5000 20	2,49
Leonardo Spa 2.375% Sen 20/08.	2,47
Barclays Bank Plc Certif Intessan 16.07.25	2,42
% Primi 10 Titoli sul Patrimonio	28,6
Titoli Totali	63

Rendimenti Mensili

Anno	Gen	Feb	Mar	Apr	Mag	Giù	Lug	Ago	Set	Ott	Nov	Dic
2022	-2,36	-2,53	0,09	-1,74	-0,43	-5,09	1,68	-1,51	-3,42	-	-	-
2021	-0,95	2,87	1,93	-0,50	0,16	1,22	-0,73	0,79	-0,38	2,38	-2,95	1,68
2020	-0,05	-3,47	-17,43	3,27	3,22	2,40	-1,97	0,90	-2,05	-3,24	8,90	0,86
2019	4,21	3,47	2,03	1,58	-4,75	2,55	1,66	-0,94	1,95	1,23	1,16	0,39

DISCLAIMER

Prima dell'adesione leggere il Prospetto. Il Prospetto è disponibile gratuitamente presso i soggetti incaricati del collocamento e sul sito www.atomocav.com. Il presente documento ha scopo meramente informativo; non costituisce un'offerta di strumenti finanziari né una sollecitazione a presentare domanda di sottoscrizione di strumenti finanziari sulla base dello stesso. Le informazioni contenute non costituiscono consiglio o raccomandazione personalizzata riguardo ad operazioni relative a uno specifico strumento finanziario. I rendimenti passati non sono indicativi di quelli futuri. Si precisa che i rendimenti indicati sono al lordo degli oneri fiscali eventualmente dovuti in relazione alla residenza fiscale dell'investitore.