

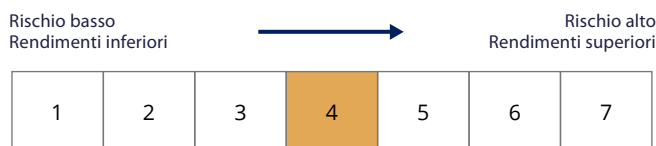
## Descrizione generica

L'obiettivo della gestione è di Incrementare il valore capitale nell'orizzonte temporale, da realizzare diversificando l'investimento in un portafoglio composto, direttamente o indirettamente, da titoli di capitale, titoli di debito e strumenti finanziari su materie prime.

## Caratteristiche generali

Tipologia linea	Bilanciata
Stile di gestione	Flessibile
Benchmark	
-24% World (convertito in euro)	
- 6% Indice FTSE MIB	
- 20% US Government (1-3 Y) Total Return Eur	
- 10% Global Aggregate Total Return Eur	
- 27% Euro Aggregate Government (1-3 Y) Total Return	
- 13% Euro Aggregate Government (3-5 Y) Total Return	
VaR mensile massimo (95%)	10%

## Livello e indicatori di rischio



## Performance

	Portafoglio	Benchmark
2017	4,6%	2,7%
2018	3,5%	-5,7%
2019	6,4%	5,9%
2020	-1,8%	-4,1%
2021	4,3%	1,1%
2022	-5%	-4,5%
2023	8,3%	7,7%
Da inizio anno	2,9%	3,8%

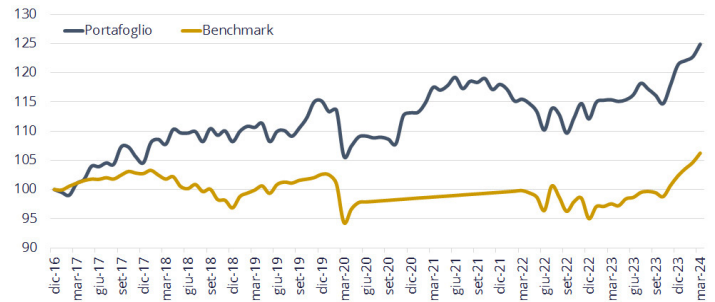
## Avvertenze

Le presenti informazioni sono state redatte con la massima perizia possibile in ragione dello stato dell'arte delle conoscenze e delle tecnologie; la loro accuratezza e la loro affidabilità non sono comunque in alcun modo e forma fonte di responsabilità da parte di Giotto Cellino Sim S.p.A. ne' di alcuno. Tutte le informazioni pubblicate NON devono essere considerate un'offerta o una sollecitazione all'acquisto o alla vendita di valori mobiliari, ma vogliono svolgere una funzione di supporto per l'investitore, che rimane totalmente responsabile delle proprie operazioni. Le informazioni fornite sono inoltre frutto di notizie ed opinioni che possono essere modificate in qualsiasi momento e senza alcun preavviso. In ogni caso Giotto Cellino Sim S.p.A. non si ritiene responsabile nei confronti di alcun utente o terze parti di eventuali danni diretti o indiretti dovuti ad un uso improprio delle informazioni fornite o da eventuali inesattezze o non completezza nelle informazioni e nei dati.

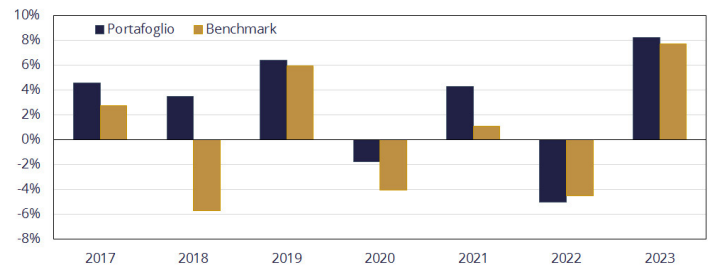
I risultati passati non sono indicazione di rendimenti futuri.

Si precisa che i dati di portafoglio e di benchmark, fino al 28 febbraio 2022, sono quelli della linea Absolute Return.

## Grafico performance cumulata



## Grafico performance annuale



## Asset allocation

Asset	% di portafoglio
AZIONI EURO	15,7%
AZIONI EXTRA EURO	13%
OBBLIGAZIONI EURO	41%
OBBLIGAZIONI EXTRA EURO	21%
LIQUIDITA'	9,3%

## Giotto Cellino Sim S.p.A.

Sede legale e amministrativa:  
Via Fornace Morandi, 24 - 35133 Padova

Altre sedi:

Via Cavour, 21 - 10123 Torino  
Via Fatebenefratelli, 30 - 20121 Milano  
Via Don Minzoni, 175 - 55047 Querceta di Seravezza (LU)